

13 430 740



- Ausladung 200 mm
- Schwall
- Platte 180 mm x 60 mm
- Bohrungsdurchmesser 40 mm
- Anschluss 1/2"
- Steckanschluss-Montage
- Durchfluss max. 26,5 l/min bei 3 bar Fließdruck

	Dark Platinum gebürstet	13 430 740-99
	Chrom	13 430 740-00
	Platin gebürstet	13 430 740-06
	Platin	13 430 740-08
	Dark Chrome	13 430 740-19
	Messing gebürstet (23kt Gold)	13 430 740-28
	Schwarz matt	13 430 740-33
	Champagne gebürstet (22kt Gold)	13 430 740-46
	Champagne (22kt Gold)	13 430 740-47

Empfohlenes Zubehör

**UP-Wandwinkel -**

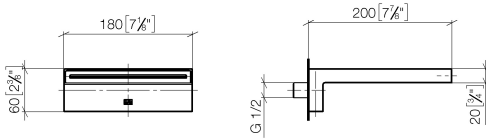
35 085 970 90



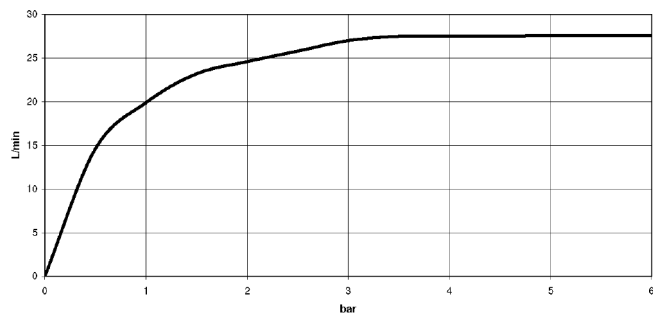
- Max. Einbautiefe 163 mm
- Min. Einbautiefe 90 mm

13 430 740

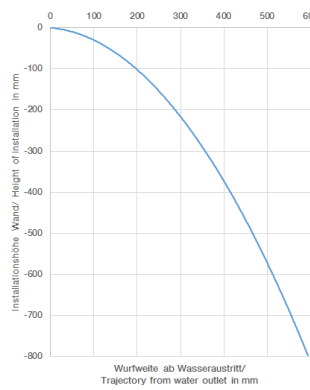
mm [inches]



Durchflussdiagramm



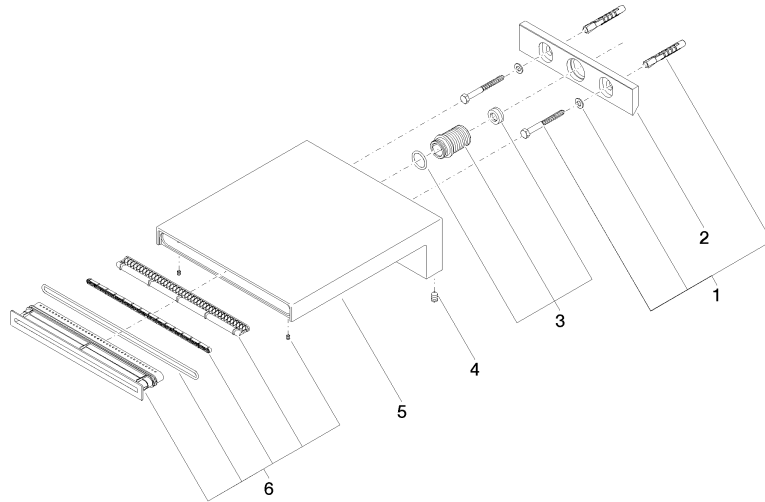
Wurfweitendiagramm



Zertifikate

IAPMO\_4976 (2).    LGA\_19258.    WRAS\_1809017.

13 430 740



### Ersatzteilstückliste

Nr.	Artikelnummer	Benennung	Verbaumenge	Lieferzeit
1	04 30 31 014 00 90	Befestigungssatz	1	2
2	09 17 97 056 90	Halter	1	2
3	90 24 05 008 00 90	Nippel Set	1	2
4	09 31 11 144 90	Stift	2	2
5	09 11 74 042-99	Auslauf	1	30
6	90 29 03 059 00 90	Einsatz	1	2